

Peningkatan Kapasitas Guru Akuntansi SMK Negeri 1 Lhokseumawe Dalam Penggunaan Aplikasi MYOB Accounting

Edy Zulfiar¹, Faisal², Busra³, Nurul Mawaddah⁴

^{1,2,3,4}Jurusan Tata Niaga Politeknik Negeri Lhokseumawe
Jln. B.Aceh Medan Km.280Buketrata24301 INDONESIA

¹edyzulfiar@pnl.ac.id

³faisalfindo@yahoo.com

³busra-pnl@yahoo.com

⁴nurulmawaddahanwar@gmail.com

Abstrak—Aplikasi komputer akuntansi MYOB Accounting merupakan sebuah aplikasi akuntansi yang dirancang untuk memudahkan penyajian laporan keuangan suatu perusahaan. Komputerisasi akuntansi dengan MYOB Accounting merupakan salah satu mata pelajaran wajib di seluruh SMK di Indonesia khususnya jurusan Akuntansi. Kegiatan penerapan ipteks ini bertujuan untuk memberikan pelatihan penggunaan aplikasi MYOB Accounting bagi guru akuntansi di SMK Negeri 1 Lhokseumawe. Target dari kegiatan ini yaitu adanya peningkatan kapasitas guru akuntansi di SMK Negeri 1 Lhokseumawe dalam memahami aplikasi MYOB Accounting. Pelatihan ini dilakukan pada seluruh guru Akuntansi pada SMK Negeri 1 Kota Lhokseumawe. Metode pelatihan menggunakan metode praktik. Pelatihan dilakukan di laboratorium SMK Negeri 1 Kota Lhokseumawe. Materi pelatihan yang diberikan yaitu opening setup, pencatatan transaksi, dan penyajian laporan. dan penyajian laporan.

Kata kunci— Kapasitas, Akuntansi, Aplikasi, MYOB Accounting

Abstract—Computer accounting application MYOB Accounting is an accounting application designed to facilitate the presentation of a company's financial statements. Computerized accounting with MYOB Accounting is one of the compulsory subjects in all SMKs in Indonesia, especially in Accounting. This science and technology application activity aims to provide training in the use of the MYOB Accounting application for accounting teachers at SMK Negeri 1 Lhokseumawe. The target of this activity is to increase the capacity of accounting teachers in SMK Negeri 1 Lhokseumawe in understanding the MYOB Accounting application. This training was conducted for all Accounting teachers at SMK Negeri 1 Lhokseumawe City. The training method uses a practical method. The training was carried out in the laboratory of SMK Negeri 1 Lhokseumawe City. The training materials provided are opening setup, recording transactions, and presenting reports. and report preparation.

Key words—capacity, accounting, application, MYOB Accounting

I. PENDAHULUAN

Analisis situasi

Dewasa ini tuntutan akan penggunaan teknologi informasi akuntansi sangat tinggi. Hampir semua perusahaan menggunakan teknologi sistem informasi untuk memberikan informasi yang akurat tentang bisnisnya. Disamping itu penggunaan teknologi informasi dapat memberikan informasi tentang kondisi keuangan suatu perusahaan dengan cepat dan tepat. Salah satunya yaitu penerapan aplikasi komputer akuntansi. Salah satu aplikasi komputer akuntansi yang banyak digunakan oleh perusahaan di Indonesia adalah MYOB Accounting.

MYOB Accounting merupakan suatu perangkat komputer akuntansi yang digunakan untuk membuat laporan keuangan. Dengan adanya aplikasi MYOB Accounting laporan keuangan dapat dihasilkan dengan cepat dan tepat. Pengguna hanya mencatat transaksi ke dalam modul yang tersedia dalam program tersebut untuk menghasilkan laporan keuangan.

Untuk menghadapi perkembangan teknologi di bidang akuntansi, maka setiap institusi pendidikan harus mempersiapkan lulusannya untuk bisa menghadapi tantangan tersebut. Lulusannya diharapkan dapat mempunyai softskill di bidang akuntansi yaitu dengan menguasai MYOB Accounting. Oleh karena itu MYOB Accounting dimasukkan dalam kurikulum pendidikan jurusan akuntansi mulai dari Sekolah Menengah Kejuruan (SMK) sampai dengan perguruan tinggi.

SMK merupakan suatu bentuk satuan pendidikan formal yang menyelenggarakan pendidikan kejuruan. Lulusan SMK diharapkan dapat langsung terjun ke dunia kerja dengan dibekali keahlian tertentu sesuai dengan jurusannya. Salah satunya keahlian yang diharapkan dari lulusan SMK yaitu ahli dalam pengoperasian aplikasi akuntansi secara komputerisasi. Aplikasi akuntansi komputer yang digunakan oleh seluruh SMK di Indonesia yaitu aplikasi MYOB Accounting.

MYOB Accounting merupakan suatu software aplikasi akuntansi keuangan yang memudahkan pencatatan transaksi keuangan suatu organisasi. Aplikasi ini dapat menyajikan informasi keuangan tepat waktu dan mudah digunakan. MYOB Accounting merupakan salah satu mata ujian kompetensi nasional untuk siswa SMK Jurusan Akuntansi. Para siswa jurusan akuntansi di SMK harus mampu mengoperasikan program MYOB Accounting dalam mencatat transaksi keuangan suatu perusahaan. Kelulusan siswa sangat dipengaruhi oleh tingkat kompetensi siswa dalam menggunakan aplikasi MYOB. Oleh karena itu, setiap siswa diharapkan dapat mengoperasikan aplikasi tersebut agar mereka dapat lulus dari SMK dan mempunyai kompetensi di bidang komputer akuntansi.

SMK Negeri 1 Lhokseumawe merupakan salah satu SMK di Kota Lhokseumawe yang menggunakan jasa dosen Politeknik Negeri Lhokseumawe dalam melakukan uji kompetensi nasional siswa SMK setiap tahunnya. Sama halnya dengan SMK lainnya yang mempunyai jurusan akuntansi,

SMK ini setiap tahunnya melakukan uji kompetensi nasional bidang akuntansi kepada semua siswanya. Salah satu mata ujian kompetensi adalah komputerisasi akuntansi dengan MYOB Accounting. Kapasitas sumberdaya guru akuntansi berpengaruh secara langsung terhadap kemampuan siswanya dalam mengikuti ujian kompetensi komputerisasi akuntansi.

Berdasarkan hasil wawancara dengan pihak sekolah, guru yang mengajar mata kuliah komputer akuntansi belum pernah mendapatkan pelatihan khusus tentang computer akuntansi MYOB Accounting. Para guru hanya belajar secara otodidak dari modul MYOB Accounting. Dari hasil pengamatan pada ujian kompetensi akuntansi tahun 2018 yang lalu, hasil ujian kompetensi siswa Jurusan Akuntansi SMK Negeri 1 Lhokseumawe dalam bidang MYOB Accounting tahun 2018 masih sangat rendah. Para siswa masih mengalami kesulitan dalam menggunakan aplikasi MYOB Accounting. Hal ini tidak lepas dari peran guru dalam memberikan materi Komputer akuntansi. Oleh karena itu perlu dilakukannya peningkatan kapasitas guru akuntansi dalam memahami aplikasi komputer MYOB Accounting.

Permasalahan mitra

Permasalahan yang dihadapi para guru akuntansi di SMK Negeri 1 Lhokseumawe yaitu kapasitas guru akuntansi dalam menggunakan aplikasi MYOB Accounting belum optimal.

Tujuan kegiatan

Kegiatan ini bertujuan untuk meningkatkan kapasitas guru akuntansi SMK Negeri 1 Lhokseumawe dalam menggunakan aplikasi MYOB Accounting melalui pelatihan MYOB Accounting.

II. TINJAUAN PUSTAKA

MYOB Accounting merupakan paket program komputer untuk mengolah data akuntansi yang dibuat secara terpadu (*integrated software*). MYOB Accounting mempunyai keunggulan dibandingkan dengan *software* sejenis, diantaranya:

1. Mudah digunakan
2. Mampu menyajikan laporan keuangan secara otomatis, lengkap dan akurat.
3. Mampu menampilkan data secara cepat dan mudah.
4. Tersedia sistem keamanan yang handal, dilengkapi sistem akses memadai berupa *password*.
5. Laporan keuangan dapat diaktifkan dengan *Microsoft Excel* dan *Microsoft Word* bahkan disimpan dalam bentuk PDF dan *Text File*.
6. Mampu menampilkan laporan keuangan komparasi.

Modul akuntansi yang terdapat dalam MYOB menggunakan system terpadu, sehingga pekerjaan yang dilakukan oleh satu bagian akan berpengaruh ke bagian lain. Fasilitas modul yang disediakan oleh MYOB adalah:

- a. **Account.** Berfungsi untuk mencatat data awal perusahaan yaitu pencatatan rekening, pencatatan transaksi dan proses pembuatan jurnal transaksi.
- b. **Banking.** Berfungsi untuk mencatat dan mencetak bukti transaksi serta laporan keuangan perusahaan.
- c. **Sales.** Berfungsi untuk mencatat transaksi penjualan dan pelunasan piutang,, menampilkan dan mencetak bukti transaksi serta laporan analisis penjualan barang dan jasa.

- d. **Purchases.** Berfungsi untuk mencatat transaksi pembelian dan pembayaran hutang, menampilkan dan mencetak bukti transaksi serta laporan analisis pembelian barang dan jasa.
- e. **Inventory.** Berfungsi untuk mencatat data barang yang diperjual belikan, menentukan harga jual serta administrasi persediaan barang dan jasa.
- f. **Card File.** Digunakan untuk membuat data pelanggan dan supplier yang berhubungan dengan transaksi pembelian dan penjualan barang dagangan.

III. METODOLOGI PELAKSANAAN

Metode pelatihan

Pelatihan ini dirancang agar dalam waktu singkat para peserta dapat memahami dan mengoperasikan program MYOB Accounting. Pelatihan dilakukan dengan metode praktikum. Materi yang diberikan berupa:

1. **Opening setup**
 Pada bagian ini kepada peserta dijelaskan tentang pembuatan identitas perusahaan, pembuatan bagan akun, pembuatan data pelanggan dan pemasok, pembuatan data persediaan, dan entri saldo awal
2. **Pencatatan transaksi**
 Pada bagian ini peserta pelatihan akan diberikan penjelasan tentang pencatatan transaksi melalui sales, purchases, banking, dan account.
3. **Penyajian laporan**
 Pada bagian ini peserta pelatihan akan dijelaskan mengenai penyajian laporan-laporan yang dihasilkan oleh MYOB Accounting

Partisipasi Mitra

Pelatihan ini ditujukan kepada para guru akuntansi SMK Negeri 1 Lhokseumawe. Pelatihan ini dilaksanakan di Laboratorium SMK Negeri 1 Kota Lhokseumawe. Jumlah peserta yang mengikuti pelatihan ini yaitu sebanyak 9 guru.

IV. HASIL DAN PEMBAHASAN

Pelatihan aplikasi MYOB Accounting diikuti oleh semua guru akuntansi SMK Negeri 1 Lhokseumawe yang berjumlah 9 guru. Pelaksanaan kegiatan dimulai dari setup data awal perusahaan sampai dengan penyajian laporan keuangan.



Gambar 1. Tampilan Aplikasi MYOB Accounting

Melakukan opening setup

Opening setup merupakan langkah pertama dalam penggunaan aplikasi MYOB Accounting. Berdasarkan hasil pretest yang dilakukan kepada para peserta, secara umum para peserta sudah mampu melakukan *opening setup* tetapi

ada beberapa kesalahan yang masih dilakukan dalam melakukan, diantaranya:

1. Membuat akun ekuitas yaitu akun laba ditahan dan akun laba periode berjalan

Proses pembuatan akun laba ditahan dan akun laba periode berjalan tidak sama dengan proses pembuatan akun lainnya. Proses pembuatan kedua akun ini harus dilakukan pengeditan dari akun *default* yang ada di sistem. Akun laba ditahan harus diedit dari akun *retained earning* dan akun laba periode berjalan harus diedit dari akun *current year earning*.

2. Menghapus akun

Selama ini para siswa tidak diajarkan cara menghapus akun. Oleh karena itu kepada siswa diberikan pemahaman tentang proses penghapusan suatu akun. Proses penghapusan akun harus memenuhi tiga persyaratan yaitu: a) akun tersebut tidak mempunyai saldo; b) akun tersebut tidak mempunyai link; dan c) akun tersebut belum digunakan untuk pencatatan transaksi.

3. Menentukan level akun

Akun dalam MYOB dapat disusun secara hirarki, dimana setiap akun dapat dirinci lagi menjadi subakun dibawahnya. Tingkatan (level) akun pada program MYOB dibagi menjadi empat level yaitu level 1 sampai dengan level 4. Level yang dapat diubah yaitu akun dengan level 2, 3, dan 4. Akun dengan level 1 harus akun yang bertipe **Header Account**. Akun level 2 dan 3 dapat berupa akun bertipe header (*Header Account*) ataupun akun bertipe detail (*Detail Account*). Sedangkan akun dengan level 4 harus merupakan akun yang bertipe **Detail Account**. Suatu akun dapat diubah ke level 4 jika akun di atasnya merupakan *Header Account* (akun induk).

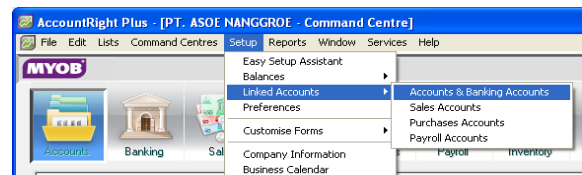
4. Menentukan linked account

Linked Account berfungsi untuk mengaitkan beberapa akun dalam pencatatan transaksi. *Linked Account* akan membantu dalam pembuatan jurnal standar (debit/kredit) yang diambil dari form isian yang telah disediakan. Supaya jurnal tersebut benar maka harus menentukan akun yang terhubung dengan transaksi tersebut juga secara otomatis. Kesalahan dalam menentukan *Linked Account* akan menyebabkan kesalahan dalam penjurnalan.

MYOB Accounting mengelompokkan akun yang saling berkaitan menjadi empat jenis, yaitu:

- a) **Account and Banking Account**. *Linked* ini untuk menentukan akun yang akan digunakan untuk mencatat transaksi penerimaan kas dan pengeluaran kas selain yang berasal dari pelanggan dan pembayaran kepada pemasok.
- b) **Sales Account**. *Linked* ini digunakan untuk menentukan akun-akun yang akan digunakan dalam pencatatan transaksi penjualan barang dagang dan penerimaan kas dari pelanggan.
- c) **Purchases Account**. *Linked* ini digunakan untuk menentukan akun-akun yang akan digunakan dalam pencatatan transaksi pembelian barang dagang dan pembayaran kepada pemasok.

- d) **Payroll Account**. *Linked* ini digunakan untuk menentukan akun-akun yang akan digunakan dalam pencatatan transaksi *payroll*.

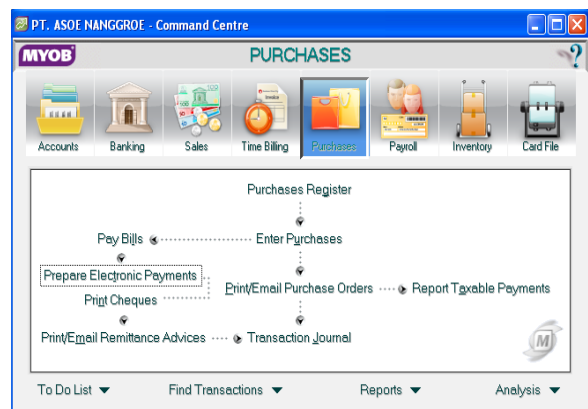


Gambar 2. Proses Pembuatan Linked Account

Pencatatan transaksi

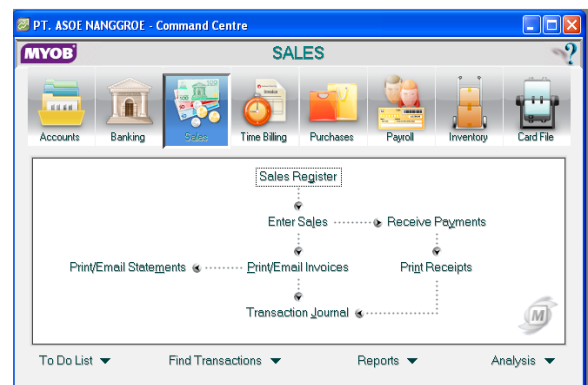
Pencatatan transaksi keuangan dalam aplikasi MYOB Accounting dilakukan melalui:

- 1) **Purchases**. Berfungsi untuk mencatat transaksi pembelian dan pembayaran hutang, menampilkan dan mencetak bukti transaksi serta laporan analisis pembelian barang dan jasa.



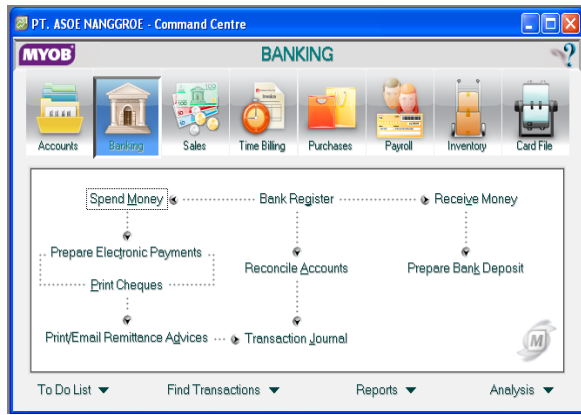
Gambar 3. Tampilan Menu Purchases

- 2) **Sales**. Berfungsi untuk mencatat transaksi penjualan dan pelunasan piutang, menampilkan dan mencetak bukti transaksi serta laporan analisis penjualan barang dan jasa.



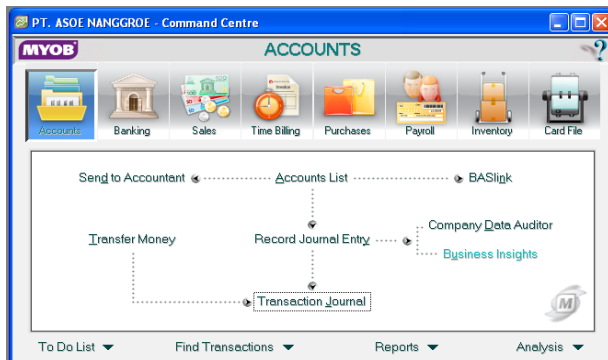
Gambar 4. Tampilan Menu Sales

- 3) **Banking**. Berfungsi untuk mencatat dan mencetak bukti transaksi serta laporan keuangan perusahaan.



Gambar 5. Tampilan Menu Banking

- 4) **Account.** Berfungsi untuk mencatat data awal perusahaan yaitu pencatatan rekening, pencatatan transaksi dan proses pembuatan jurnal transaksi.



Gambar 6. Tampilan Menu Account

Penyajian laporan

Penyusunan laporan dari setiap transaksi atau data yang dicatat melalui MYOB Accounting tidak perlu dilakukan secara manual. Laporan dari setiap data atau transaksi yang telah diinput secara otomatis akan dilaporkan dalam laporan yang relevan. Hal ini menunjukkan bahwa dengan adanya MYOB maka tidak diperlukan lagi proses penyusunan laporan. Laporan yang dihasilkan oleh MYOB accounting diantaranya yaitu laporan akun, laporan posisi keuangan, laporan laba rugi, laporan arus kas, buku besar dan buku besar pembantu, jurnal transaksi, serta laporan lainnya.

V. KESIMPULAN

Setelah dilakukannya pelatihan, secara umum para peserta yang sudah mampu menggunakan aplikasi MYOB Accounting dalam pencatatan transaksi keuangan. Kegiatan ini diharapkan dapat meningkatkan kapasitas guru akuntansi dalam memahami penggunaan aplikasi MYOB Accounting dengan benar.

REFERENSI

- [1] Agus Kuntoro. *Praktikum Komputer Akuntansi Menggunakan MYOB Accounting*. Yogyakarta: UPP STIM YKPN, 2008
- [2] Ali Mahmudi, *Laporan Keuangan Semudah Klik Mouse, MYOB Accounting Plus Versi 13*. Yogyakarta: Andi, 2004
- [3] Abu Luthfi Mahmudi, *Kompetensi Praktek Komputer Akuntansi dengan MYOB Accounting V.18*, 2015
- [4] Edy Zulfiar, *Pencatatan Transaksi Keuangan dengan MYOB Accounting*, Lhokseumawe: Unimal Press, 2017.
- [5] Sidik Jaya, *Computerised Accounting With MYOB-Intermediate, Book 2*. Jakarta: PT Net21 Plus, 2010.